

[Windows 10 の紹介]

2015年8月22日 河出 修

I . Windows 10 へのアップグレード

1. 「Windows 10」は 2015年7月29日に「Microsoft」社から、無償提供が開始された。

2. 「Windows 10」への無償アップグレード手順。

(1) 対象機種

- Windows 7 Service Pack1
- Windows 8.1 Update

(2) 無償アップグレード期間

- 2015年7月29日～2016年7月28日（1年間）

(3) 対象機種には、タスクバーに「Windows10 予約アイコン」が表示される。



「Windows10 予約アイコン」

(4) 「Windows10 予約アイコン」の内容

Windows 10 を入手する

windows.com で詳細を見る

Windows 10 を無償で入手する手順

- 1 予約する: 無償の Windows 10 を今すぐご予約ください。
- 2 アップグレードする: Windows 10 のダウンロードが完了してアップグレードの準備ができると、通知が表示されます。*
- 3 楽しむ: Windows 10 を無償でご利用ください。*

この PC は互換性があります - レポートの表示

無償アップグレードの予約

* Windows 10 は無償で提供されます。これは通常版の Windows 10 で、試用版ではありません。バックグラウンドで 3 GB のダウンロードを行う必要があります。通信にかかる費用はお客様のご負担になります。

Windows 10 について

- 無償でアップグレード
- なじみやすく、簡単
- スピードを追求
- 魅力的な新機能
- アプリとゲーム
- 今すぐ予約

アップグレードの入手

- アップグレードの予約
- PC のチェック
- ヘルプ

(5) 「このPCは互換性があります-レポートの表示」ボタンを押す。

Windows 10 を入手する

windows.com で詳細を見る

アップグレードに進む準備ができています

この PC は Windows 10 をご利用になれます。

PC	アプリとデータ
✓ メモリ: 要件を満たしています	✓ アプリ: 互換性のないアプリはありません
✓ CPU: 1 GHz 以上	✓ データとファイル: アップグレード可能
✓ タッチスクリーン: 必要	
✓ プリンターとその他のデバイス: 互換性あり	

前回の実行 2015/08/08 04:04 PM

Microsoft このレポートの内容

★上記の表示が出れば、アップグレードは可能。

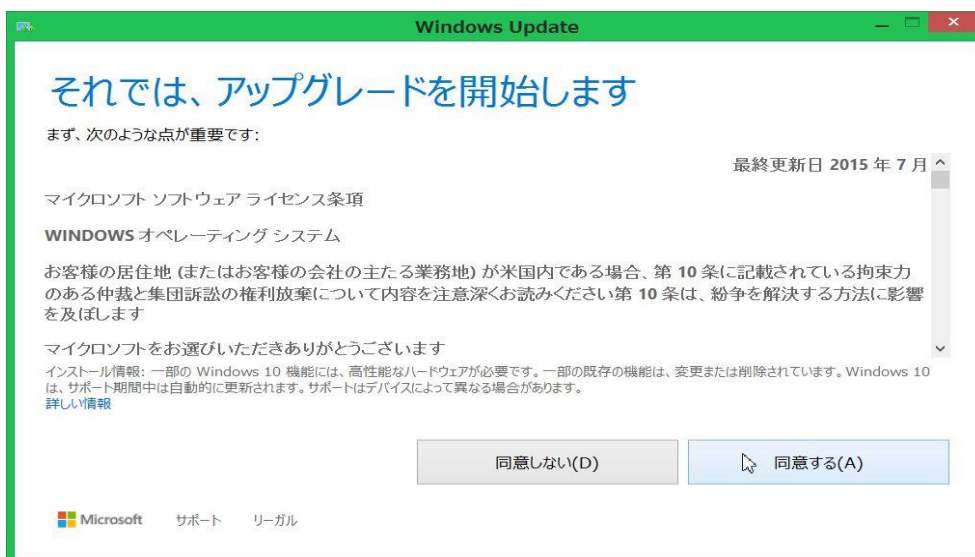
(6)「無償アップグレードの予約」ボタンを押す。→ 下記画面の「準備ができたら通知する」ボタンを押す。



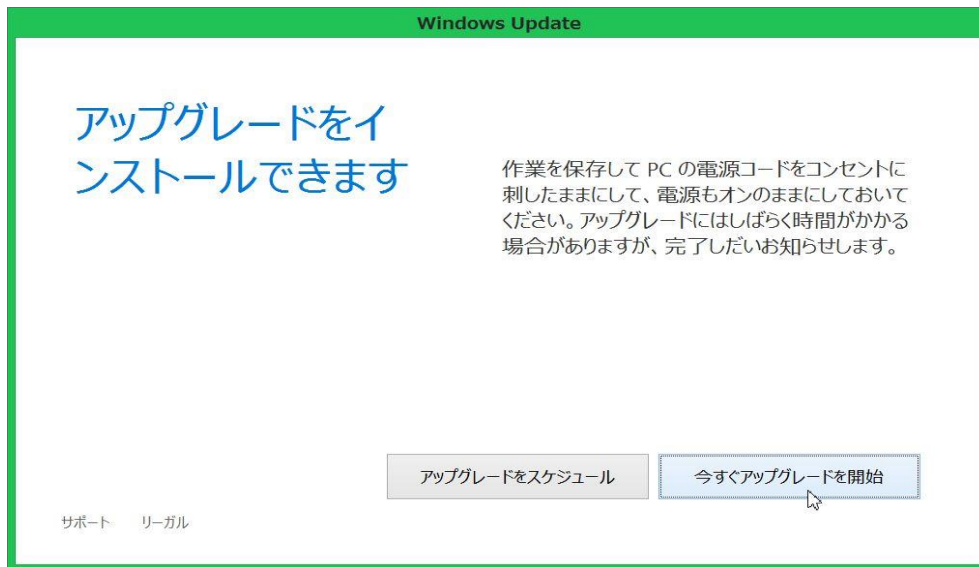
(7)「無償アップグレードが可能になりました」という通知 → 「続行」ボタンを押す。



(8)「アップグレードを開始します」という画面 → 「同意する」ボタンを押す。



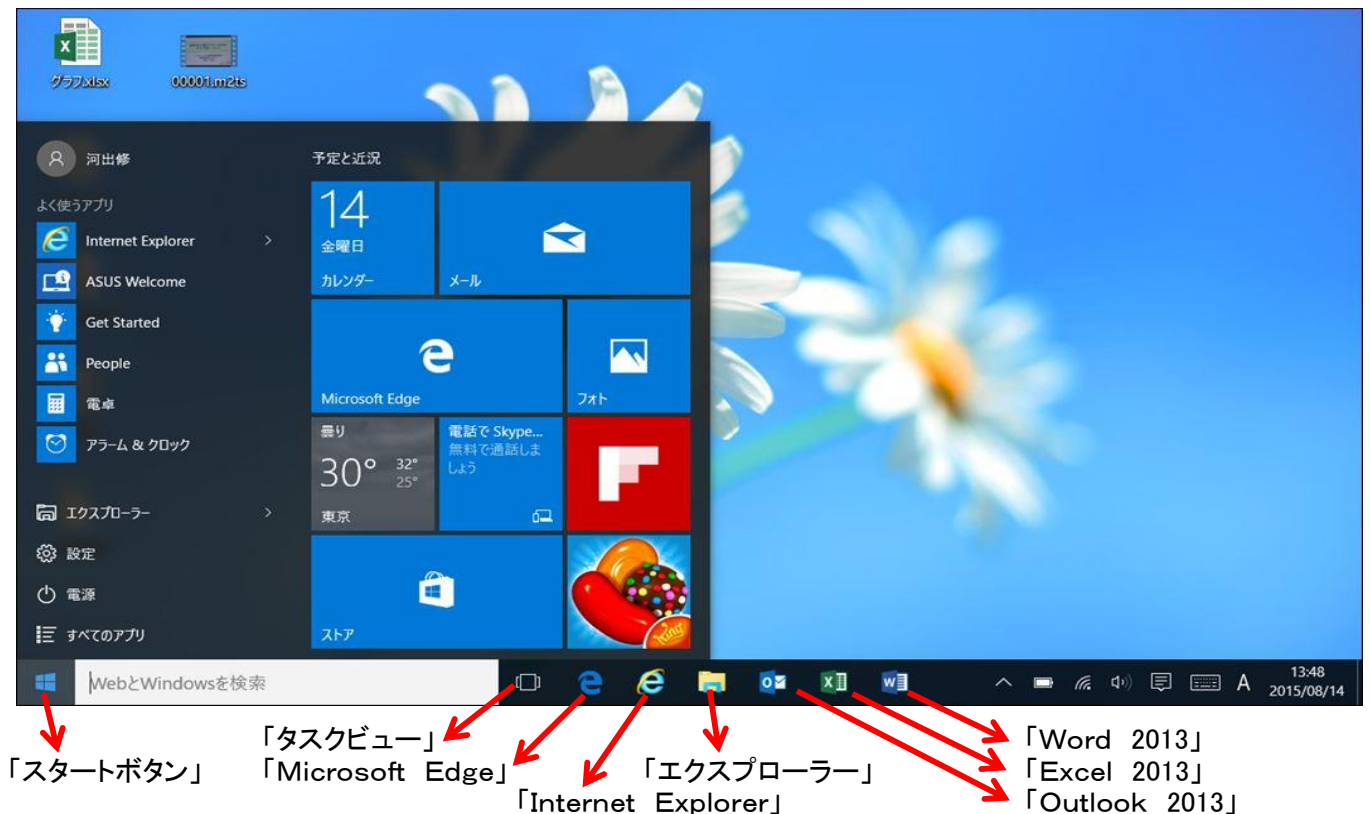
(9)「アップグレードをインストールできます」という画面 → 「今すぐアップグレードを開始」ボタンを押す。



- ★アップグレードが開始される。
- ★アップグレード中に何回か入力を求められる。(PC名、パスワード等)
- ★全体として、難しい操作はなかった。
- ★アップグレードには約70分掛かった。(機種によって変わる。)

Ⅱ. Windows 10 の紹介

1. 「デスクトップ画面」 → 「スタートボタン」を押した状態の画面



2. 「タスクバー」の説明

- 「スタートボタン」： Windows 7 と Windows 8 のスタート画面を合体させたような画面。(使いやすいようにカスタマイズする必要がある。)
- 「タスクビュー」： 現在起動しているプログラムを一覧画面で表示する。
- 「Microsoft Edge」： Windows 10 用に開発された、新ブラウザソフト。(慣れが必要)
- 「Internet Explorer」： 従来の「Internet Explorer」も使える。
「WebとWindowsを検索」欄に「IE」と入力すると、「Internet Explorer」が表示される。
それをクリックすると「IE」が起動できる。(その後、タスクバーにピン止めしておく。)

3. 「Windows 10」を使った感想

- プログラムの起動が速くなったように思う。基本フォントが少し小さくなった。
- 「Microsoft」以外のプログラムも問題なく動いた。保存したデータは、そのまま使えるので便利。
- アップグレードを含めて、Windows 10 への移行はスムーズに行えたと思う。